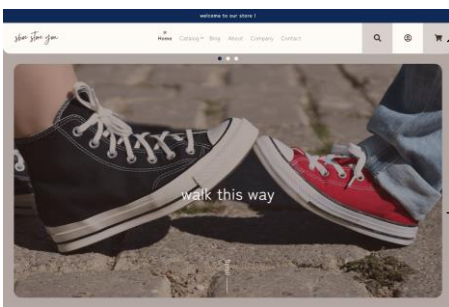


shoe store you カスタマイズ詳細①

① ヘッダー・ファストビュー (オリジナルセクション)



【ヘッダー】

- ・アイコン変更、現在地ページの表示を“*”に変更
- ・メニューホバー時に下線が走るアニメーションを設定
- ・下側の角に丸みを持たせたスタイルに変更
- ・下スクロール時も固定で表示させる仕様に変更

【ファストビュー】

- ・Swiperを使用してオリジナルセクションを作成
- ・中央のテキスト、オーバーレイの色、スライドの画像はカスタマイズ画面から変更可能
- ・下スクロールで後続のセクションが手前に被りながら上がってくるアニメーションを設定

② テキスト付き画像セクション (画像2枚)



- ・既存の”テキスト付き画像”セクションをカスタマイズして、画像2枚のテキスト付き画像セクションを作成
- ・画像の重なり前後関係は、カスタマイズ画面で入れ替え可能

③ 売上ランキングコレクション (順位表示・ラベル追加)



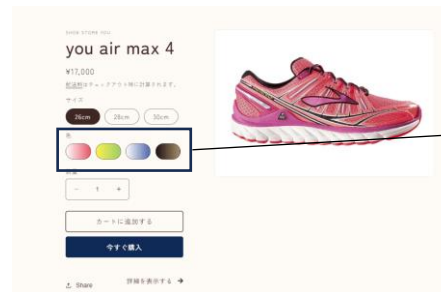
- ・順位の表示/非表示はカスタマイズ画面から設定可能
- ・「防水機能」「限定モデル」「軽量モデル」等のラベルを追加
→ ラベルの色はカスタマイズ画面から変更可能
- ・「すべて見る」ボタンのテキストをカスタマイズ画面から変更可能に設定

④ ニュースセクション (オリジナルセクション)



- ・HTML/CSSから自作してオリジナルセクションを作成
- ・カスタマイズ画面からブログのグループを選択すると記事の投稿日やタグ、タイトルや本文が反映される設定
- ・本文抜粋の表示/非表示、本文抜粋の文字数はカスタマイズ画面から変更可能
- ・セクション上部のタイトル (News) と下部のボタンのテキストはカスタマイズ画面から変更可能

⑤ 特集商品セクション



- ・商品のカラーバリエーションを、バリエーション色のアイコンで表示
※ 該当商品名「you air max 4」

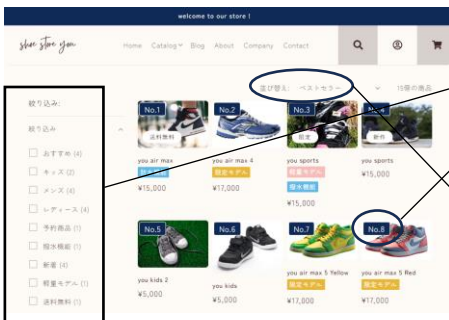
⑥ 商品製造の流れセクション (オリジナルセクション)



- ・HTML/CSSから自作してオリジナルセクションを作成
- ・各工程をブロック化し、「その1」「その2」の部分はブロックを追加すると自動で連番になる仕様に設定

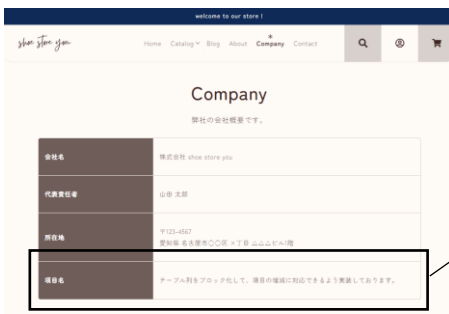
shoe store you カスタマイズ詳細②

⑦ コレクションページ



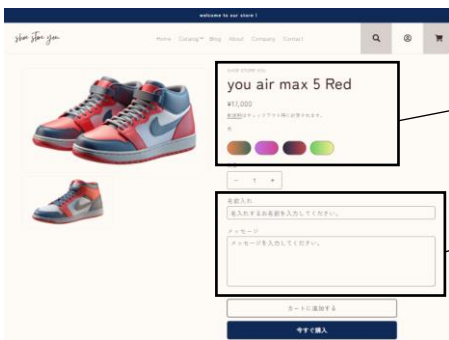
- ・絞り込み機能を強化（アプリ Search&Discovery）
- ・売上ランキングのコレクションページにおいては、カスタマイズ画面からの設定でランキング順位を表示できるように設定
→ 並び替えがベストセラー順になっていない時は順位が非表示になる仕様

⑧ 会社概要ページ（オリジナルセクション）



- ・HTML/CSSから自作してテーブルを使ったオリジナルセクションを作成
- ・テーブル列をブロック化 → 項目の増減に対応可能

⑨ 商品ページ



- ・別商品として登録した色違いの商品を、各商品の色のアイコンでバリエーションとして表示
※ 該当商品名「you air max 5」
- ・名入れオプションの名前や、メッセージを入力できる欄を追加

⑩ カートページ



- ・無料ギフトラッピングの希望チェック欄と、配達日指定の入力欄を設置
- ・キッズ商品がカートに含まれている場合、キッズ商品である旨の確認チェックボックスを表示
→ チェックボックスと購入ボタンは連動（チェックすると購入ボタンが押せるようになる）

⑪ ブログ記事ページ



- （PC表示時）
- ・ブラウザ幅が変わっても、画像幅とテキストエリアの幅が同じ幅で変化するスタイルに変更

⑫ アカウント登録ページ



- ・入力項目を日本仕様に並べ替え
- ・入力項目を追加（姓カナ）
→ 入力された内容は、顧客情報のメモとメタフィールドに登録される仕様
- ・選択項目（セレクトボックス）を追加（誕生日）
→ 選択された内容は、顧客情報のタグとメタフィールドに登録される仕様

⑬ その他

- ・サイト全体にフェードインアニメーション（横並びアイテムの動きには時間差を設定）
- ・ボタンや入力欄のホバー時の変化をなめらかな動きに変更